






Legende

-  Grenze des räumlichen Geltungsbereichs der Entwicklungssatzung
-  Ergänzungsfläche des zu entwickelnden Innenbereichs gemäß § 34 Abs. 4 Satz 1 Nr. 2 BauGB
- Planzeichen der Plangrundlage**
- $\frac{576}{2}$ bestehende Flurstücksnummern
- bestehende Flurstücksgrenzen
-  Gebäude
-  übertragener Gebäudebestand
-  Grenze Landschaftsschutzgebiet "Oberlausitzer Bergland"

Entwicklungssatzung nach § 34 Abs. 4 Nr. 2 BauGB Hübelschenk Häuser in Schmölln-Putzkau

Maßstab 1 : 2.000 Teil A

Gemeinde Schmölln-Putzkau
 Schulweg 1
 01877 Schmölln-Putzkau
 Tel.: 03594 7711 - 0
 Fax: 03594 7711 - 11



mail: info@schmoelln-putzkau.de
 web: www.schmoelln-putzkau.de

ENTWURF	Fassung vom 14.06.2019
---------	------------------------